
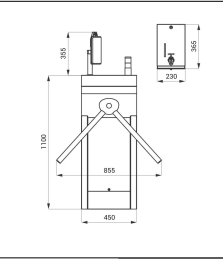

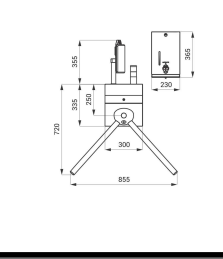

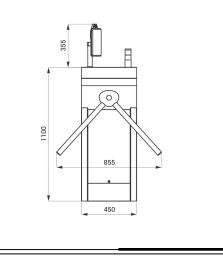
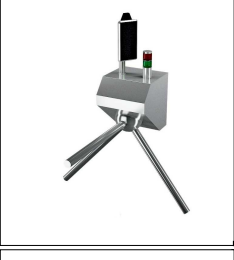
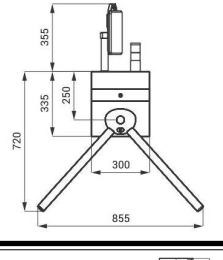

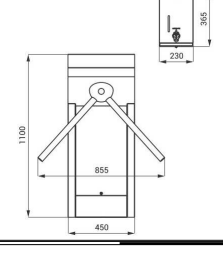

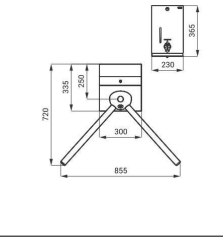






ES Prüfschleusen-Module für Covid-Hygienemaßnahmen
Drehkreuz mit Masken- u. Temperaturprüfungskamera,
5-Ltr.-Sensor-JUMBO-Desinfektionsmittelspender

Stamtblatt

Ausschreibungstext		Betriebsversion/ EAN-Nummer	Artikelnummer
 	<p>ES Prüfschleuse Version: ESLKTS DC Drehkreuz mit Freigabe nach Masken- u. Temperaturprüfung über thermovisuelle Kamera. Opto- u. Akustikalarm bei Sperre. 5Ltr.-Sensor-JUMBO-Desinfektionsmittelspender mit Tropfschale. Montagesatz. Netzversorgung. Ethernetanschluß. Installations-CD mit App. Kompletteinheit in Edelstahl als Standgerät.</p>		
 	<p>Drehkreuzeinheit Stand mit Kamera Sensor-JUMBO-Desi(mit Leertank)</p>	1455 x 855 x 860 mm 230 x 195 x 365 mm	40 34154 02196 9 ESLKTSDC
 	<p>ES Prüfschleuse Version: ESLKTW DC Drehkreuz mit Freigabe nach Masken- u. Temperaturprüfung über thermovisuelle Kamera. Opto- u. Akustikalarm bei Sperre. 5Ltr.-Sensor-JUMBO-Desinfektionsmittelspender mit Tropfschale. Montagesatz. Netzversorgung. Ethernetanschluß. Installations-CD mit App. Kompletteinheit in Edelstahl als Wandgerät.</p>		
 	<p>Drehkreuzeinheit Wand mit Kamera Sensor-JUMBO-Desi(mit Leertank)</p>	1075 x 855 x 860 mm 230 x 195 x 365 mm	40 34154 02195 2 ESLKTWDC
 	<p>ES Prüfschleuse Version: ESLKTS C Drehkreuz mit Freigabe nach Masken- u. Temperaturprüfung über thermovisuelle Kamera. Opto- u. Akustikalarm bei Sperre. Montagesatz. Netzversorgung. Ethernetanschluß. Installations-CD mit App. Einheit in Edelstahl als Standgerät.</p>		
 	<p>Drehkreuzeinheit Stand mit Kamera</p>	1455 x 855 x 860 mm	40 34154 02198 3 ESLKTS C
 	<p>ES Prüfschleuse Version: ESLKTW C Drehkreuz mit Freigabe nach Masken- u. Temperaturprüfung über thermovisuelle Kamera. Opto- u. Akustikalarm bei Sperre. Montagesatz. Netzversorgung. Ethernetanschluß. Installations-CD mit App. Einheit in Edelstahl als Wandgerät.</p>		
 	<p>Drehkreuzeinheit Wand mit Kamera</p>	1075 x 855 x 860 mm	40 34154 02197 6 ESLKTW C
	<p>ES Prüfschleuse Version: ESLKTS D Drehkreuzschleuse mit 5Ltr.-Sensor-JUMBO-Desinfektionsmittelspender mit Tropfschale. Montagesatz. Netzversorgung. Ethernetanschluß. Installations-CD mit App. Basiseinheit in Edelstahl als Standgerät.</p>		
	<p>Drehkreuzeinheit Stand Sensor-JUMBO-Desi(mit Leertank)</p>	1100 x 855 x 860 mm 230 x 195 x 365 mm	40 34154 02200 3 ESLKTS D
	<p>ES Prüfschleuse Version: ESLKTW D Drehkreuzschleuse mit 5Ltr.-Sensor-JUMBO-Desinfektionsmittelspender mit Tropfschale. Montagesatz. Netzversorgung. Ethernetanschluß. Installations-CD mit App. Basiseinheit in Edelstahl als Wandgerät.</p>		
	<p>Drehkreuzeinheit Wand Sensor-JUMBO-Desi(mit Leertank)</p>	720 x 855 x 860 mm 230 x 195 x 365 mm	40 34154 02199 0 ESLKTW D

Technische und preisliche Änderungen ohne Vorankündigung vorbehalten. Dieses Angebot ist freibleibend. Es gelten ausschließlich unsere Verkaufs- und Lieferbedingungen Stand November 2020

Vorherige Angebote haben ihre Gültigkeit verloren. Preisstellung: ab Lager, verpackt, zzgl. ges. Mehrwertsteuer, pro Einheit, in EUR. Liefertermine auf Anfrage.

Gerichtsstand bei Vollkaufleuten und Personen bürgerlichen Rechts: Frankfurt/M.



LOTZ Exim Trading
 Sensortechnik für Küchen-, Catering-, Labor- und Sanitärbereiche.

Es gibt nur wenig, was sich so bezahlt macht. - Für Sie und unsere Umwelt !